

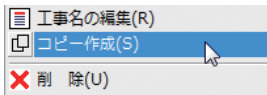
3つのポイント

1 クリックひとつで簡単にコピー

一番利用されている身近なソフト、マイクロソフト社のエクセルからコピー＆ペーストができます。エクセルで作成した見積書、自社部材データのレイアウトを整えて、必要な箇所をコピーして貼り付ければ、二度手間をなくし、データを再利用できます。



過去の見積書をコピーして新しい見積書を作成すれば、入力の手間を大幅に削減できます。規模の大きな見積りの場合は、段階的にコピーしながら見積書を作成できます。また、仕様を変更したり、条件を変更した見積書を複数用意することもできるので、お客様の要求に幅広く対応できます。



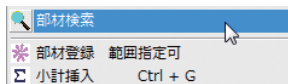
2 自社データを一括で登録できる

手入力した明細は、選択してクリック一つでユーザー単価マスターに登録できるので、自社部材マスターデータを短時間につくることができます。作成したユーザー単価マスターは、すぐに検索して活用できるので、入力の手間を減らしていくことができます。



3 もう迷わない！すぐに見つかる強力な検索機能

[積算実務マニュアル]のデータや自社単価データが登録してあっても、探している部材が必要な時に、すぐに見つからなければ意味がありません。ZEASSではインターネット検索のように探している部材のキーワードを入力すれば、すぐに検索できる新しい検索システムを独自に開発。見つけた部材は、ダブルクリックで素早く見積書に代入できます。



製品情報

光速見積ソフト ZEASS (ゼアス)

標準価格 63,000 円 (税込)

商品構成 CD-ROM、USB キー

操作マニュアル
インストールガイド



動作環境

- CPU : Atom1.6GHz 以上
- メモリ : 1GB 以上
- ハードディスク容量 : HDD 100MB 以上の空き容量
- ディスプレイ解像度 : 1,280 × 1,024 以上の解像度を推奨
- USB 空き端子 : 最低 1 個必要
- 光学ドライブ : CD or DVD ドライブ
- その他 : 最低限 NetBook-PC でも動作します。
: インターネット接続できること (必須)
- 対応 : Windows XP, Windows Vista, Windows 7
※ 上記 OS でも 64bit OS では動作しません。
※ Windows XP のファイルシステムは NTFS のみ対応しています。
※ Windows NT, 2000, 98, Me では動作しません。

USBキーについて

ZEASS (ゼアス) を動作させるには USB キーが必要となります。インストールしても USB キーがささっていないパソコンでは動作いたしませんのであらかじめご了承ください。また USB キーを紛失されても再発行できませんので、キーの保管には十分ご注意くださいようお願い申し上げます。



販売元

(有) 全日出版社
〒151-0066


東京都渋谷区西原 3-32-6-202

TEL : 03-3469-2282 (サポート)

03-3469-2730 (代表)

FAX : 03-3466-6186

ゼアスの最新情報は www.zeass.com



光速見積ソフト ZEASS (ゼアス)

営業力 UP 

売上 UP 

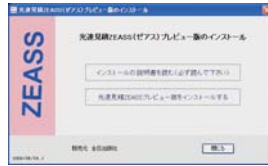
利益率 UP 

ゼアスの特長

光速見積ソフトZ E A S S (ゼアス) は従来の見積ソフトとは違い、[設備工事会社が適正利益を把握できる見積書を正確に、早く、簡単に作成できるソフトを手ごろな価格で提供する] をテーマに開発されました。主な機能をご紹介しますながら、Z E A S S (ゼアス) の秘密に迫ってみましょう。

じっくり購入を検討できる安心のプレビュー版を提供

カタログだけではソフトの使い勝手はわからない。問い合わせしたら営業担当者がしつこくて困った。そんな経験ありませんか？Z E A S Sにはプレビュー版があります。プレビュー版をインストールして機能、操作を実感できます。いろいろと比較しながら、じっくり購入を検討していただくことができます。



印刷見本



書式：表紙（金額あり）、用紙：A4横



書式：内訳明細書（改頁無）、用紙：A4横

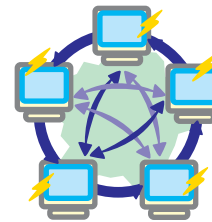
すぐ使える全日出版社積算実務マニュアルのデータ搭載

システムのマスターデータには、[積算実務マニュアル] 部材データ（電気：約 9000 件、機械：約 6000 件）をあらかじめ搭載しています。マスターデータを別途に購入する必要がありません！起動してすぐに主要部材を活用できます。



優れた将来性

Z E A S S の最も優れている点は、小回りの利く便利なソフトでありながら、社内のネットワーク化に対応できるように開発されている点です。開発が進むサーバー版 Z E A S S では、見積データや自社部材マスターの共有化ができるようになる予定です。



すぐわかる抜群の操作性で見積書を作成

Z E A S S の最大の特長は、起動したその日から専門的な見積書が簡単に作成できる点です。それを可能にしているのは、シンプルな画面構成と、見やすく思い通りに入力できる明細（グリッド）です。行の入力、挿入、削除、入れ替えをする時に難しい操作は何もありませんので、だれでもすぐに始めることができます。



安心のバックアップ機能

作成した見積書は大切な営業資産です。Z E A S S を終了することなく、いつでもデータのバックアップができます。バックアップデータはすぐにリストア（再現）できるので、パソコンの動作が不安定な時も安心です。



リアルタイムで労務費、付属品、経費を自動計算

付属品、歩掛り、経費がある部材を明細（グリッド）に入力して、数量を入力すると自動で、付属品や労務費が画面に色分けされて表示されます。表示された行は入力した行と同じように上下に自由に移動が可能です。数量、労務単価を変更すると自動で計算するので、見積提出後のネゴ（交渉）にも迅速に対応。受注の強い味方です。

付属品
小計
消耗品・雑材料費
労務費

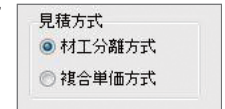
赤字工事をなくす原価率と粗利

明細の 1 行ごとに原価率と粗利が表示されます。コスト管理が求められる時代です。原価を入力すれば、利益を把握しながら見積書が作成できます。赤字工事を避けて利益率の高い工事に営業を集中することが、不景気を乗り切るための大切な一手です。

原価率	粗利
89.2%	2,051
65.9%	28
70.0%	5,085
58.8%	140
55.8%	380
	1,381

材工分離方式、複合単価方式もおまかせ

公共工事で採用されている複合単価方式でも見積書が作成できます。共通仮設費、現場管理費、一般管理費の計算にも対応しています。Z E A S S だけで両方を見積書が作成できます。



さまざまな見積書式に対応、カスタマイズも簡単

見積書は最も大切な営業資料です。これからの時代は、ただ印刷しただけでは受注できません。Z E A S S の見積書は見やすくわかりやすく、自社社様に合わせて細かく書式が設定できます。あなたに代わって、お客様に会社の強み、技術力をアピールします。



集計機能で見積書を分析できる

見積明細の分類と集計ができるので、部材発注、実行予算、工事管理に役立てることができます。



光速見積ZEASS (ゼアス) Ver.1.1.9

OFF 終了 印刷 得意先 restore 労務 ¥811,933,540- REC 登録 切替 集計 backup 説明

作成した見積書が一覧で表示されるからすぐに操作が始められます

総括表の項目がツリー表示でわかりやすい

明細の追加、削除、移動は簡単にでき、労務費等の経費は自動で更新されます。小計も任意の行に挿入できます

右クリックで表示される明細のショートカットに主な機能があるから使いやすい

No.	部材ID	名称	摘要	数量	単位	単価	調整単価	金額
83	32993	ブルボックス	200×200×200(国交省)	4	個	4,873		
84	33011	ブルボックス	600×600×400(国交省)	1	個	16,984		
85	32991	ブルボックス	200×200×100(SH)	10	個	21,703		
86	32993	ブルボックス	200×200×200	12	個	25,168		
87	33004	ブルボックス	400×400×200	1	個	51,590		
88		消耗品・雑材料費						
89		小計						
91		労務費	電工	1	式			12,000
92		塗装費		1	〃			
93		運搬交通費		1	〃	166,430		
94		現場管理費		1	式			
95		現場雑費		1	〃	416,130	-499	
96								

明細のショートカット

- 諸経費 (金額)
- 諸経費 (パーセント)
- 最下行へ移動
- 部材検索
- * 部材登録 範囲指定可
- Σ 小計挿入 Ctrl + G
- 支給品 Ctrl + S
- 撤去 Ctrl + T
- 撤去再利用 Ctrl + R
- 管理費を諸経費に交換
- 原価単価 × 係数 = 単価 (範囲指定可) Ctrl + P
- SUM (列の合計) 選択範囲
- コピー行単位範囲指定 (属性あり)
- 貼り付け行単位 (属性あり)
- 電車 Ctrl + D
- コピー (Excel形式 TAB区切り)
- 貼り付け (Excel形式 TAB区切り)
- 選択行範囲削除
- すべて選択
- 非課税
- 再計算
- * ユーザー部材編集
- ← 左列固定 Ctrl + L
- 改行設定
- 改行設定解除
- × 表示しない項目
- 全項目表示
- 集計項目表示
- ステータスバー金額表示順及び幅
- 部材マスター表示順序
- 1280×800
- WorkArea
- マスターデータのインポート

Ctrl+ 1 コピー 2 実行ID 3 部材検索 4 index 5 部材 6 工事名 7 工事注記 8 行挿入 9 行削除 10 複合式 11 労務 12 経費

98 税抜 811,933,540 税額 40,596,677 税込 852,530,217 粗利額 795,423,194 gr金額 20,979,990 原価金額 16,510,346 管理費 0 諸経費 0 gr原価 16,510,346

いちもくりょうぜん

一目瞭然。みんながわかる！使える！